

アンケート調査・報告資料
(新ごみ焼却施設熱利用施設の整備に向けた周辺住民アンケート調査)

1. アンケート調査の概要

1) 調査目的

新ごみ焼却施設の熱を利用した温水プール・フィットネスジム・温浴施設・会議室・その他サービス機能等を備えた熱利用施設の整備検討に際して、整備計画地周辺の居住者の利用ニーズについて把握し、整備の方向性に反映していくためアンケート調査を行ったもの。

2) 調査内容

① 調査対象

- 計画地周辺（概ね半径 5 km 圏内）に居住する世帯を対象。
- 笠岡市、浅口市及び里庄町が各 500 世帯（合計 1,500 世帯）を抽出。
- 回答は満 18 歳以上の世帯員のうち、本施設に最も興味があり利用する可能性が高い方 1 名が代表して回答（家族の利用意向も踏まえ回答）を依頼。

② 調査方法

- 郵送（配布・回収）による調査。

③ 調査期間

- 令和 3 年 8 月実施。

④ 回収結果

- 回収票数は 637 件。（回答率 42.5%）

⑤ 調査項目

- 回答者の状況（回答者自身のこと）について
 - ・ 性別、年齢、居住地、職業、家族構成、主な交通手段
- 熱利用施設の整備について
 - ・ 熱利用施設の基本機能としての設備やサービス
 - ・ 熱利用施設に追加するサービス機能
 - ・ 熱利用施設を利用する時間帯
 - ・ 熱利用施設を利用する頻度
- 自由意見（熱利用施設に関する意見や提案）について

2. アンケート調査の結果

1) 回答者の状況（回答者自身のこと）について

① 性別

- 「男性」が約 7 割と多い。

② 年齢

- 「60 歳以上」が約 6 割を占め、「80 歳以上」も 10.5%。
- 「30 歳代以下」の若い年齢層が約 1 割（10.7%）と少ない。

③ 居住地

- 「整備計画地・近接地域」が 44.3%、「同・周辺地域」が 54.9%。
- 市町別だと、「里庄町」36.8%、「浅口市」36.2%、「笠岡市」26.2%。

④ 職業

- 「職業あり」56.1%、「無職」34.5%、「専業主婦（夫）」7.4%、「学生」0.2%。
- 職業ありは、「会社員」35.2%、「契約・派遣社員、パート・アルバイト」9.4%、「公務員」3.3%。

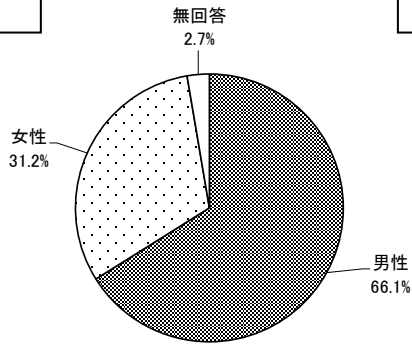
⑤ 家族構成

- 「2 世代（親と子）」49.1%、「1 世代（夫婦のみ）」27.0%、「独居（一人暮らし）」11.5%、「3 世代（親と子と孫）」11.0%。

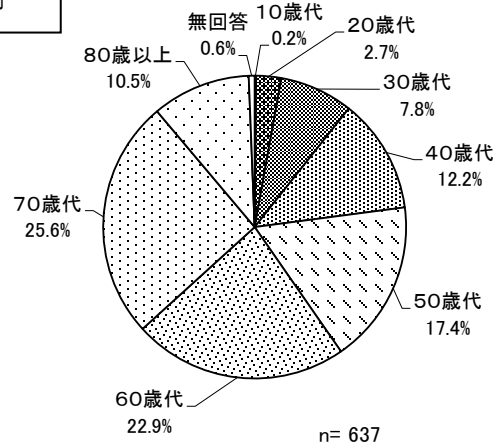
⑥ 主な交通手段

- 「自家用車」が最も多く、約 9 割（86.3%）を占めている。
- その他は、「徒歩のみ」4.1%、「自転車」3.6%、「その他」2.4%、「自動二輪車」2.2%。
- 「その他」15 件のうち、「タクシー（公共交通、電車含む）」6 件、「家族の自動車送迎」5 件あり、全てが 70 歳代以上。

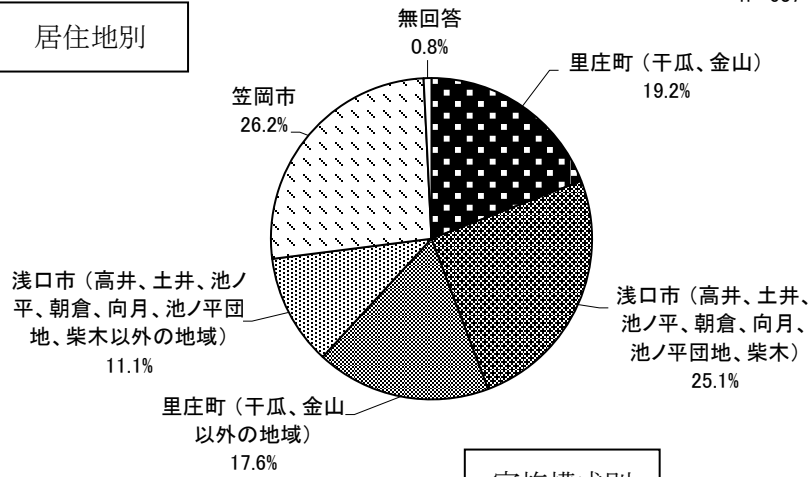
性別



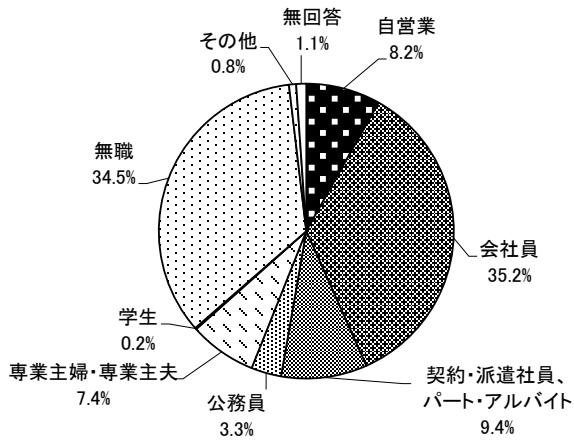
年齢別



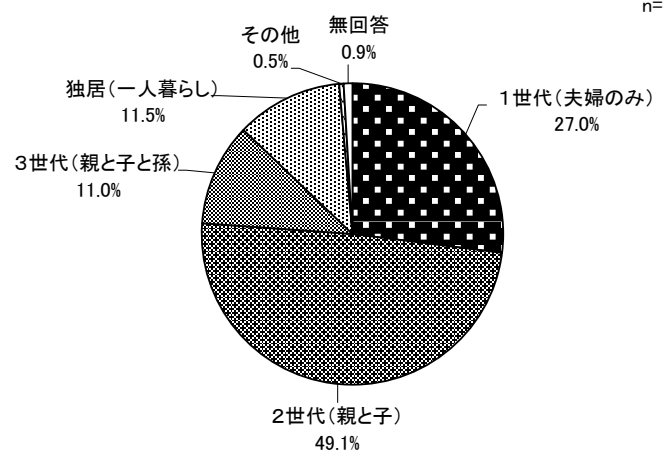
居住地別



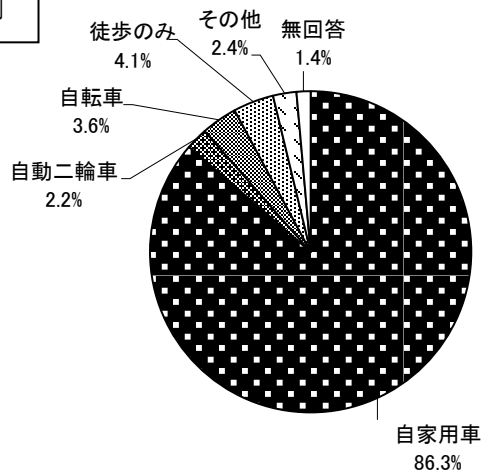
職業別



家族構成別



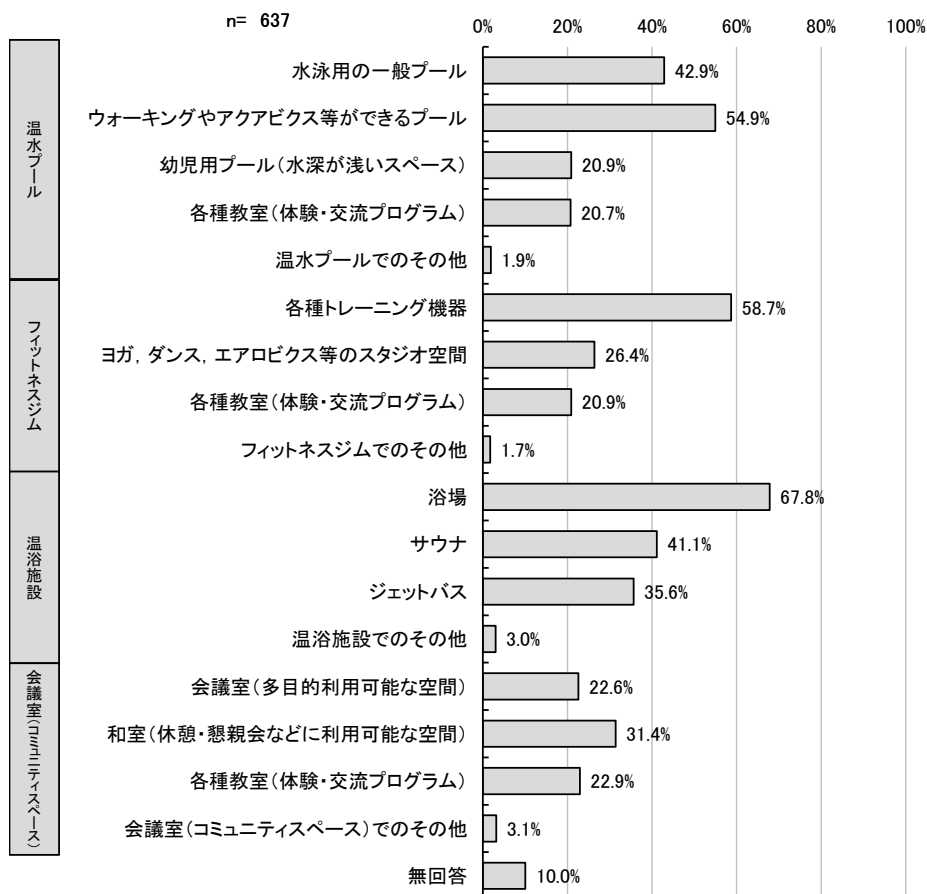
主な交通手段別



2) 熱利用施設の整備について

① 熱利用施設の基本機能としての設備やサービス

- 全体について
 - ・ 「浴場」67.8%、「各種トレーニング機器」58.7%、「ウォーキングやアクアビクス等ができるプール」54.9%が特に高い。
 - ・ 次いで、「水泳用の一般プール」42.9%、「サウナ」41.1%、「ジェットバス」35.6%、「和室（休憩・懇親会などに利用可能な空間）」31.4%が30%以上と高い。
 - ・ 「その他」以外は、20.7~26.4%となっている。
 - ・ 各基本機能ともに、「その他」は1.7~3.1%と低くなっている。
- 温水プールについて
 - ・ 「ウォーキングやアクアビクス等ができるプール」54.9%、「水泳用の一般プール」42.9%が高く、次いで「幼児用プール（水深が浅いプール）」20.9%、「各種教室（体験・交流プログラム）」20.7%となっている。
 - ・ 「幼児用プール（水深が浅いプール）」は、20~30歳代で54~59%と高い。
- フィットネスジムについて
 - ・ 「各種トレーニング機器」58.7%が特に高く、次いで「ヨガ、ダンス、エアロビクス等のスタジオ空間」26.4%、「各種教室（体験・交流プログラム）」20.9%となっている。
 - ・ 「ヨガ、ダンス、エアロビクス等のスタジオ空間」は、女性で36.7%、30~50歳代で37~50%、里庄町（近接地域）で35%と高い。
- 温浴施設について
 - ・ 「浴場」67.8%、が特に高く、次いで、「サウナ」41.1%、「ジェットバス」35.6%となっている。
- 会議室（コミュニティスペース）について
 - ・ 「和室（休憩・懇親会などに利用可能な空間）」が31.4%と高く、次いで、「各種教室（体験・交流プログラム）」22.9%、「会議室（多目的利用可能な空間）」22.6%となっている。
 - ・ 「和室（休憩・懇親会などに利用可能な空間）」は、70歳以上で37~42%、里庄町（近接地域）で42%と高い。



クロス集計「問7(熱利用施設の基本機能としての設備やサービス)×性別」

性別	回答者数	水泳用の一般プール	温水プール				フィットネスジム				温浴施設				会議室(コミュニティスペース)				無回答
			ウオーキングやアクアビクス等ができるプール	ベビー用プール(水深が浅い)	各種教室(体験・交流プログラム)	温水プールでのその他	各種トレーニング機器	ヨガ・ダンス空間	エアロビクス等	各種教室(体験・交流プログラム)	フィットネスジムでのその他	浴場	サウナ	ジェットバス	温浴施設でのその他	会議室(多目的利用可能な空間)	可室(休憩・懇親会などに利用)	各種教室(体験・交流プログラム)	
全体	637	273	350	133	132	12	374	168	133	11	432	262	227	19	144	200	146	20	64
	—	42.9%	54.9%	20.9%	20.7%	1.9%	58.7%	26.4%	20.9%	1.7%	67.8%	41.1%	35.6%	3.0%	22.6%	31.4%	22.9%	3.1%	10.0%
男性	421	194	224	90	82	7	265	93	81	5	302	194	147	10	99	128	89	13	41
	—	46.1%	53.2%	21.4%	19.5%	1.7%	62.9%	22.1%	19.2%	1.2%	71.7%	46.1%	34.9%	2.4%	23.5%	30.4%	21.1%	3.1%	9.7%
女性	199	72	120	41	47	5	101	73	49	6	122	64	78	8	41	68	54	6	18
	—	36.2%	60.3%	20.6%	23.6%	2.5%	50.8%	36.7%	24.6%	3.0%	61.3%	32.2%	39.2%	4.0%	20.6%	34.2%	27.1%	3.0%	9.0%
無回答	17	7	6	2	3	0	8	2	3	0	8	4	2	1	4	3	1	1	5
	—	41.2%	35.3%	11.8%	17.6%	0.0%	47.1%	11.8%	17.6%	0.0%	47.1%	23.5%	11.8%	5.9%	23.5%	23.5%	17.8%	5.9%	29.4%

数値 全体より5.0%以上
数値 全体より-5.0%以下

クロス集計「問7(熱利用施設の基本機能としての設備やサービス)×年齢別」

年齢	回答者数	水泳用の一般プール	温水プール				フィットネスジム				温浴施設				会議室(コミュニティスペース)				無回答
			ウオーキングやアクアビクス等ができるプール	ベビー用プール(水深が浅い)	各種教室(体験・交流プログラム)	温水プールでのその他	各種トレーニング機器	ヨガ・ダンス空間	エアロビクス等	各種教室(体験・交流プログラム)	フィットネスジムでのその他	浴場	サウナ	ジェットバス	温浴施設でのその他	会議室(多目的利用可能な空間)	可室(休憩・懇親会などに利用)	各種教室(体験・交流プログラム)	
全体	637	273	350	133	132	12	374	168	133	11	432	262	227	19	144	200	146	20	64
	—	42.9%	54.9%	20.9%	20.7%	1.9%	58.7%	26.4%	20.9%	1.7%	67.8%	41.1%	35.6%	3.0%	22.6%	31.4%	22.9%	3.1%	10.0%
10歳代	1	1	1	0	0	0	1	0	0	0	1	0	0	0	0	0	1	0	0
	—	100.0%	100.0%	100.0%	0.0%	0.0%	100.0%	100.0%	0.0%	0.0%	100.0%	100.0%	0.0%	0.0%	100.0%	0.0%	100.0%	0.0%	0.0%
20歳代	17	9	5	10	4	0	10	2	3	1	13	9	6	2	2	4	1	1	2
	—	52.9%	29.4%	58.8%	23.5%	0.0%	58.8%	23.5%	17.6%	5.9%	78.5%	52.9%	35.3%	5.9%	11.8%	23.5%	23.5%	5.9%	11.8%
30歳代	50	35	24	27	11	3	38	20	14	1	39	32	25	4	10	15	9	9	2
	—	72.0%	48.0%	64.0%	22.0%	6.0%	76.0%	40.0%	28.0%	2.0%	78.0%	64.0%	50.0%	8.0%	20.0%	32.0%	16.0%	6.0%	4.0%
40歳代	78	47	47	25	19	1	57	38	23	2	53	40	39	2	18	22	23	0	2
	—	60.3%	60.3%	25.0%	23.1%	1.3%	73.1%	50.0%	25.6%	2.6%	67.9%	51.3%	50.0%	2.2%	23.1%	28.2%	29.5%	0.0%	2.6%
50歳代	111	49	59	18	16	3	63	41	23	2	80	57	46	7	30	29	23	5	10
	—	43.2%	53.2%	16.2%	14.4%	2.7%	61.3%	36.9%	20.7%	1.8%	72.1%	51.4%	41.4%	4.8%	27.0%	26.1%	20.7%	4.5%	9.0%
60歳代	146	67	87	30	38	4	90	36	35	1	106	59	60	3	33	40	40	7	11
	—	45.9%	59.6%	20.5%	26.7%	2.7%	61.6%	24.7%	24.0%	0.7%	72.6%	40.4%	41.1%	4.5%	22.6%	27.4%	27.4%	4.8%	7.5%
70歳代	163	48	96	19	31	1	84	20	25	1	103	44	38	3	36	60	38	2	18
	—	29.4%	58.9%	11.7%	19.0%	0.6%	61.5%	12.3%	15.3%	0.6%	63.2%	27.0%	23.3%	1.8%	22.1%	36.8%	23.3%	1.2%	11.0%
80歳以上	67	15	29	8	12	0	24	6	13	3	34	19	12	0	13	28	9	2	18
	—	22.4%	43.3%	11.8%	17.9%	0.0%	35.8%	8.0%	19.4%	4.5%	60.7%	28.4%	17.8%	0.0%	19.4%	41.8%	13.4%	3.0%	26.9%
無回答	4	2	2	0	1	0	2	1	0	0	3	1	1	0	1	0	0	0	1
	—	50.0%	50.0%	0.0%	25.0%	0.0%	50.0%	25.0%	0.0%	0.0%	75.0%	25.0%	25.0%	0.0%	25.0%	25.0%	0.0%	0.0%	25.0%

数値 全体より5.0%以上
数値 全体より-5.0%以下

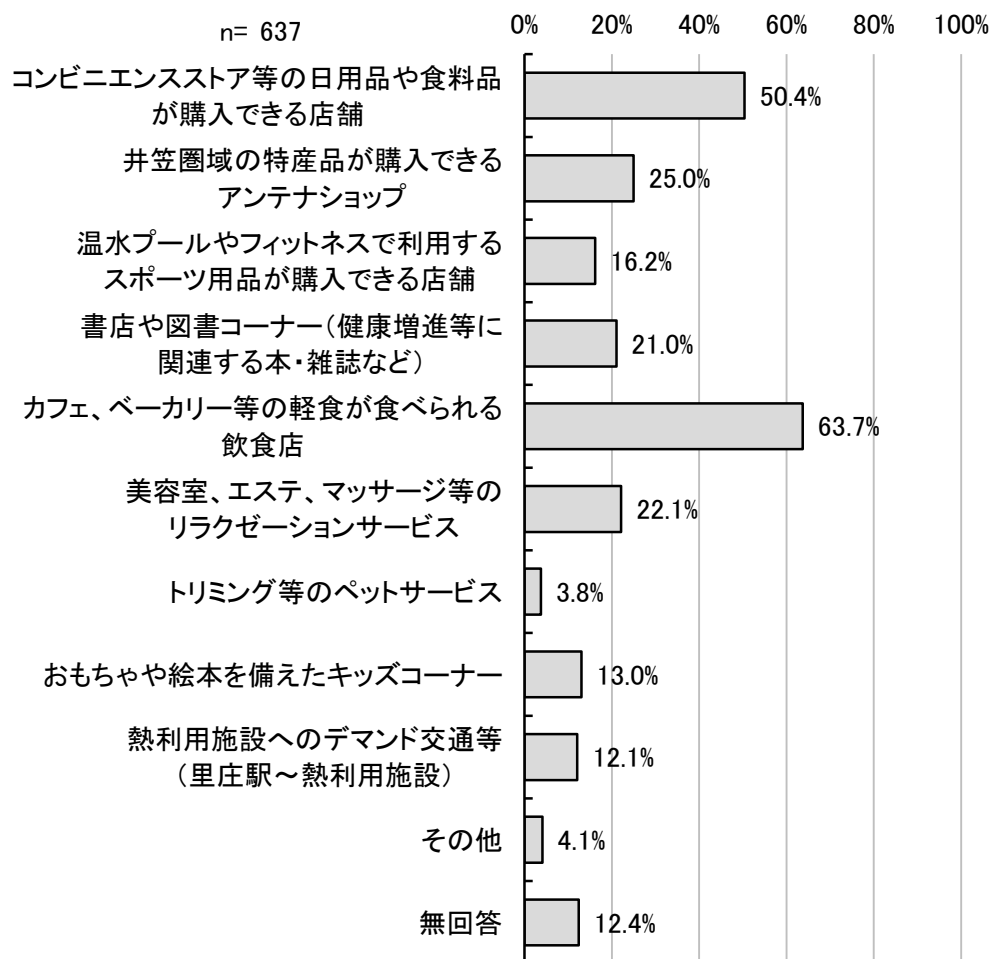
クロス集計「問7(熱利用施設の基本機能としての設備やサービス)×居住地別」

居住地	回答者数	水泳用の一般プール	温水プール				フィットネスジム				温浴施設				会議室(コミュニティスペース)				無回答
			ウオーキングやアクアビクス等ができるプール	ベビー用プール(水深が浅い)	各種教室(体験・交流プログラム)	温水プールでのその他	各種トレーニング機器	ヨガ・ダンス空間	エアロビクス等	各種教室(体験・交流プログラム)	フィットネスジムでのその他	浴場	サウナ	ジェットバス	温浴施設でのその他	会議室(多目的利用可能な空間)	可室(休憩・懇親会などに利用)	各種教室(体験・交流プログラム)	
全体	637	273	350	133	132	12	374	168	133	11	432	262	227	19	144	200	146	20	64
	—	42.9%	54.9%	20.9%	20.7%	1.9%	58.7%	26.4%	20.9%	1.7%	67.8%	41.1%	35.6%	3.0%	22.6%	31.4%	22.9%	3.1%	10.0%
・ 近隣市町村	122	55	75	28	33	2	81	43	27	3	85	49	48	6	30	51	32	4	11
	—	45.1%	61.5%	23.0%	27.0%	1.6%	66.4%	35.2%	22.1%	2.5%	69.7%	40.2%	39.3%	4.9%	24.6%	41.8%	26.2%	3.3%	9.0%
・ 遠く市町村	160	69	88	28	33	2	100	41	32	4	110	71	59	5	45	57	33	7	17
	—	43.1%	55.0%	17.5%	20.6%	1.3%	62.5%	25.6%	20.0%	2.5%	68.8%	44.4%	36.9%	3.1%	28.1%	35.6%	20.6%	4.4%	10.6%
・ 市外	112	59	56	37	22	5	75	32	24	2	78	53	40	3	22	30	28	4	7
	—	52.7%	50.0%	33.0%	19.6%	4.5%	67.0%	28.6%	21.4%	1.8%	69.6%	47.3%	35.7%	2.7%	19.6%	26.8%	25.0%	3.6%	6.3%
・ 市内	71	33	47	17	14	0	45	23	14	0	52	32	32	0	13	17	21	0	7
	—	46.5%	66.2%	23.9%	19.7%	0.0%	63.4%	32.4%	19.7%	0.0%	73.2%	45.1%	45.1%	0.0%	18.3%	23.9%	29.0%	0.0%	9.9%
・ 市外	167	54	82	23	28	3	70	28	35	2	103	55	46	5	32	44	31	5	21
	—	32.3%	49.1%	13.8%	16.8%	1.8%	41.9%	16.8%	21.0%	1.2%	61.7%	32.9%	27.5%	3.0%	19.2%	26.3%	18.6%	3.0%	12.6%
無回答	5	3	2	0	2	0	3	1	1	0	4	2	2	0	2	1	1	0	1
	—	60.0%	40.0%	0.0%	40.0%	0.0%	60.0%	20.0%	20.0%	0.0%	80.0%	40.0%	40.0%	0.0%	40.0%	20.0%	20.0%	0.0%	20.0%

数値 全体より5.0%以上
数値 全体より-5.0%以下

② 熱利用施設に追加するサービス機能

- 全体について
 - ・ 「カフェ、ベーカリー等の軽食が食べられる飲食店」**63.7%**と「コンビニエンスストア等の日用品や食料品が購入できる店舗」**50.4%**が特に高い。
 - ・ 次いで、「井笠圏域の特産品が購入できるアンテナショップ」**25.0%**、「美容室、エステ、マッサージ等のリラクゼーションサービス」**22.1%**、「書店や図書コーナー（健康増進等に関連する本・雑誌など）」**21.0%**が**20%以上**。
 - ・ その他、「温水プールやフィットネスで利用するスポーツ用品が購入できる店舗」**16.2%**、「おもちゃや絵本を備えたキッズコーナー」**13.0%**、「熱利用施設へのデマンド交通等（里庄駅～熱利用施設）」**12.1%**が**10%以上**。
 - ・ 「トリミング等のペットサービス」は**3.8%**、「その他」は**4.1%**と低い。
- 各項目の属性別の傾向は以下のとおり
 - ・ 「井笠圏域の特産品が購入できるアンテナショップ」については**70歳代**で**35%**と高い。
 - ・ 「美容室、エステ、マッサージ等のリラクゼーションサービス」については**女性**で**33%**、**20~50歳代**で**29~35%**と高い。
 - ・ 「温水プールやフィットネスで利用するスポーツ用品が購入できる店舗」については**30~40歳代**で**23~28%**と高い。
 - ・ 「おもちゃや絵本を備えたキッズコーナー」について**20~30歳代**で**36~47%**と高い。
 - ・ 「トリミング等のペットサービス」について**20歳代**で**18%**と高い。



クロス集計「問8(熱利用施設に追加するサービス機能)×性別」

		回答者数	コンビニエンスストア等の日用品や食料品が購入できる店舗	井笠圏域の特産品が購入できるアンテナショップ	温水プールやフィットネスで利用できるスポーツ用品が購入できる店舗	書店や図書館コーナー(健康増進等に関連する本・雑誌など)	カフェ、ベーカリー等の軽食が食べられる飲食店	美容室、エステ、マツサージ等のリラクゼーションサービス	トリミング等のペットサービス	おもちゃや絵本を備えたキッズコーナー	熱利用施設へのデマンド交通等(里庄駅熱利用施設)	その他	無回答
性別	全体	637	321 50.4%	159 25.0%	103 16.2%	134 21.0%	406 63.7%	141 22.1%	24 3.8%	83 13.0%	77 12.1%	26 4.1%	79 12.4%
	男性	421	210 49.9%	100 23.8%	74 17.6%	84 20.0%	259 61.5%	73 17.3%	12 2.9%	52 12.4%	48 11.4%	17 4.0%	60 14.3%
	女性	199	103 51.8%	53 26.6%	26 13.1%	48 24.1%	137 68.8%	66 33.2%	12 6.0%	30 15.1%	26 13.1%	9 4.5%	14 7.0%
	無回答	17	8 47.1%	6 35.3%	3 17.6%	2 11.8%	10 58.8%	2 11.8%	0 0.0%	1 5.9%	3 17.6%	0 0.0%	5 29.4%

数値 全体より5.0%以上
数値 全体より-5.0%以下

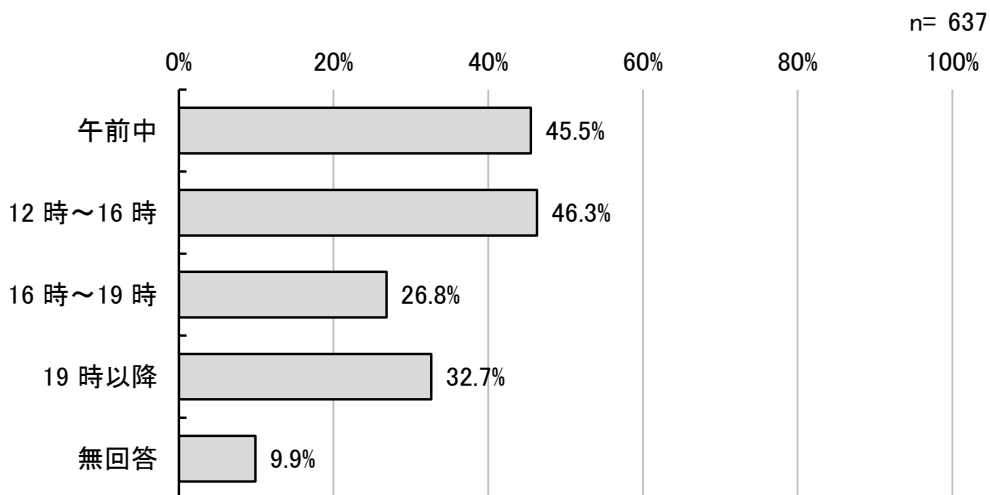
クロス集計「問8(熱利用施設に追加するサービス機能)×年齢別」

		回答者数	コンビニエンスストア等の日用品や食料品が購入できる店舗	井笠圏域の特産品が購入できるアンテナショップ	温水プールやフィットネスで利用できるスポーツ用品が購入できる店舗	書店や図書館コーナー(健康増進等に関連する本・雑誌など)	カフェ、ベーカリー等の軽食が食べられる飲食店	美容室、エステ、マツサージ等のリラクゼーションサービス	トリミング等のペットサービス	おもちゃや絵本を備えたキッズコーナー	熱利用施設へのデマンド交通等(里庄駅熱利用施設)	その他	無回答
年齢	全体	637	321 50.4%	159 25.0%	103 16.2%	134 21.0%	406 63.7%	141 22.1%	24 3.8%	83 13.0%	77 12.1%	26 4.1%	79 12.4%
	10歳代	1	0 0.0%	0 0.0%	0 0.0%	0 0.0%	1 100.0%	1 100.0%	0 0.0%	0 0.0%	1 100.0%	0 0.0%	0 0.0%
	20歳代	17	11 64.7%	1 5.9%	2 11.8%	2 11.8%	13 76.5%	5 29.4%	3 17.6%	8 47.1%	1 5.9%	2 11.8%	0 0.0%
	30歳代	50	31 62.0%	8 16.0%	14 28.0%	11 22.0%	33 66.0%	15 30.0%	3 6.0%	18 36.0%	4 8.0%	4 8.0%	3 6.0%
	40歳代	78	46 59.0%	15 19.2%	18 23.1%	17 21.8%	53 67.9%	27 34.6%	6 7.7%	10 12.8%	10 12.8%	3 3.8%	5 6.4%
	50歳代	111	70 63.1%	20 18.0%	18 16.2%	22 19.8%	74 66.7%	36 32.4%	6 5.4%	15 13.5%	11 9.9%	5 4.5%	11 9.9%
	60歳代	146	62 42.5%	39 26.7%	21 14.4%	32 21.9%	92 63.0%	21 14.4%	2 1.4%	17 11.6%	15 10.3%	9 6.2%	20 13.7%
	70歳代	163	68 41.7%	57 35.0%	22 13.5%	34 20.9%	103 63.2%	20 12.3%	3 1.8%	13 8.0%	26 16.0%	3 1.8%	23 14.1%
	80歳以上	67	31 46.3%	18 26.9%	7 10.4%	15 22.4%	35 52.2%	16 23.9%	1 1.5%	2 3.0%	8 11.9%	0 0.0%	16 23.9%
	無回答	4	2 50.0%	1 25.0%	1 25.0%	1 25.0%	1 25.0%	2 50.0%	0 0.0%	0 0.0%	1 25.0%	0 0.0%	1 25.0%

数値 全体より5.0%以上
数値 全体より-5.0%以下

③ 熱利用施設を利用する時間帯

- 全体について
 - ・ 「12時～16時」が46.3%、「午前中」が45.5%と特に高い。
 - ・ 次いで、「19時以降」が32.7%、「16時～19時」が26.8%。
- 属性別について
 - ・ 「16時以降」について、20～30歳代で41～54%で、「19時以降」では40～50歳代も56～74%と高い。



クロス集計「問9(熱利用施設を利用する時間帯) × 年齢別」

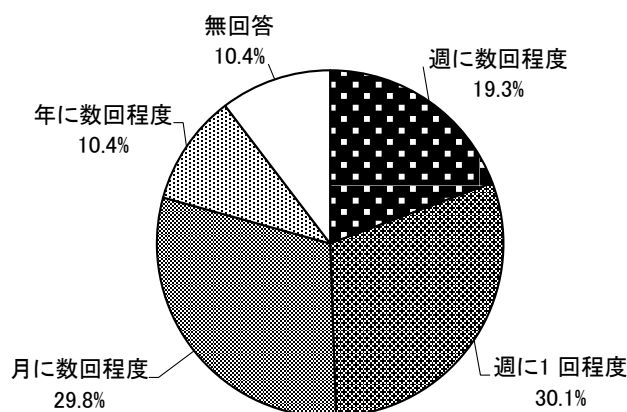
		回答者数	午前中	12時～16時	16時～19時	19時以降	無回答
年齢	全体	637	290	295	171	208	63
		—	45.5%	46.3%	26.8%	32.7%	9.9%
	10歳代	1	1	1	1	1	0
		—	100.0%	100.0%	100.0%	100.0%	0.0%
	20歳代	17	10	8	7	8	0
		—	58.8%	47.1%	41.2%	47.1%	0.0%
	30歳代	50	27	31	25	27	3
		—	54.0%	62.0%	50.0%	54.0%	6.0%
	40歳代	78	34	24	25	58	3
		—	43.6%	30.8%	32.1%	74.4%	3.8%
	50歳代	111	48	40	31	62	7
	—	43.2%	36.0%	27.9%	55.9%	6.3%	
60歳代	146	74	75	43	37	13	
	—	50.7%	51.4%	29.5%	25.3%	8.9%	
70歳代	163	69	86	27	12	21	
	—	42.3%	52.8%	16.6%	7.4%	12.9%	
80歳以上	67	25	28	11	2	15	
	—	37.3%	41.8%	16.4%	3.0%	22.4%	
無回答	4	2	2	1	1	1	
	—	50.0%	50.0%	25.0%	25.0%	25.0%	

■ 数値 全体より5.0%以上
 ■ 数値 全体より-5.0%以下

④ 熱利用施設を利用する頻度

- 全体について
 - ・ 「週に1回程度」が30.1%、「週に数回程度」が19.3%と、「週に1回～数回程度」が**49.4%**と約半数。
 - ・ 「月に数回程度」の29.8%も含めた「週に1回～月に数回程度」の利用意向は、約**8割(79.2%)**。
 - ・ 「年に数回程度」は10.4%と少ない。
- 属性別について
 - ・ **20~30歳代は、「週に1回程度」が18%と低く、「月に数回程度」が42~47%と高い。**
 - ・ **里庄町(近接地域)で「週に数回程度」が35%と高い。**

n= 637



クロス集計「問10(熱利用施設を利用する頻度)×年齢別」

		回答者数	週に数回程度	週に1回程度	月に数回程度	年に数回程度	無回答
年齢	全体	637	123	192	190	66	66
		100.0%	19.3%	30.1%	29.8%	10.4%	10.4%
	10歳代	1	1	0	0	0	0
		100.0%	100.0%	0.0%	0.0%	0.0%	0.0%
	20歳代	17	3	3	8	3	0
		100.0%	17.6%	17.6%	47.1%	17.6%	0.0%
	30歳代	50	8	9	21	8	4
		100.0%	16.0%	18.0%	42.0%	16.0%	8.0%
	40歳代	78	12	24	30	9	3
		100.0%	15.4%	30.8%	38.5%	11.5%	3.8%
	50歳代	111	22	38	30	16	5
	100.0%	19.8%	34.2%	27.0%	14.4%	4.5%	
60歳代	146	37	37	44	14	14	
	100.0%	25.3%	25.3%	30.1%	9.6%	9.6%	
70歳代	163	32	60	40	9	22	
	100.0%	19.6%	36.8%	24.5%	5.5%	13.5%	
80歳以上	67	7	20	16	7	17	
	100.0%	10.4%	29.9%	23.9%	10.4%	25.4%	
無回答	4	1	1	1	0	1	
	100.0%	25.0%	25.0%	25.0%	0.0%	25.0%	

■ 数値 全体より5.0%以上
 ■ 数値 全体より-5.0%以下

クロス集計「問10(熱利用施設を利用する頻度)×居住地別」

		回答者数	週に数回程度	週に1回程度	月に数回程度	年に数回程度	無回答	
居住地	全体	637	123	192	190	66	66	
		100.0%	19.3%	30.1%	29.8%	10.4%	10.4%	
	・整備 近接計 地画地	里庄町(干瓜、金山)	122	43	36	24	5	14
			100.0%	35.2%	29.5%	19.7%	4.1%	11.5%
	浅口市(高井、土井、池ノ平、朝倉、向月、池ノ平団地、柴木)	160	30	48	50	16	16	
		100.0%	18.8%	30.0%	31.3%	10.0%	10.0%	
	・整備 周辺計 地画地	里庄町(干瓜、金山以外の地域)	112	17	35	37	13	10
			100.0%	15.2%	31.3%	33.0%	11.6%	8.9%
		浅口市(高井、土井、池ノ平、朝倉、向月、池ノ平団地、柴木以外の地域)	71	13	23	22	8	5
		100.0%	18.3%	32.4%	31.0%	11.3%	7.0%	
笠岡市	167	19	49	55	24	20		
	100.0%	11.4%	29.3%	32.9%	14.4%	12.0%		
無回答	5	1	1	2	0	1		
	100.0%	20.0%	20.0%	40.0%	0.0%	20.0%		

■ 数値 全体より5.0%以上
■ 数値 全体より-5.0%以下